
















Modello	Caratteristiche	Pubblico IVA inclusa	EAN
SERIE T			
	<p>Coppia diffusori full-range hi-end da pavimento 3 vie con subwoofer e radiatori passivi 500 W - Impedenza 4 Ohm - Sensibilità 93 dB 1 tweeter AMT a nastro piegato ad alta velocità di riferimento 2 mid-woofer con cestello in ghisa ad alta definizione da 11cm 2 subwoofer quadratici di riferimento a lunga gittata da 12.5cm x 23cm. 2 radiatori passivi quadratici planari da 20cm x 30cm Potenza complessiva dei subwoofer di 1000W di picco / 500W RMS Possibilità di biwiring e include ponticelli placcati in oro AudioQuest. Finiture: Gloss Black (GB), Santa Barbara Red (SBR) Dimensioni (A x L x P): 124.1 x 19.1 x 37.6 cm Peso (cadauno): 27.2 kg</p>	<p>versione Santa Barbara Red (SBR) 7.299,00 € versione Gloss Black (GB) 6.999,00 €</p>	<p>09259201631 (SBR) 092592019652 (GB)</p>
T66			
SERIE TRITON			
	<p>Coppia diffusori full-range hi-end da pavimento 3 vie con subwoofer e radiatori passivi 750 W - Impedenza 4 Ohm - Sensibilità 93 dB 1 tweeter AMT a nastro piegato ad alta velocità reference 2 mid-woofer con cestello in ghisa reference da 15cm 3 subwoofer quadratici di riferimento a lunga gittata da 15cm x 25,5cm. 4 radiatori passivi quadratici planari da 24cm x 27cm Potenza complessiva dei subwoofer di 1800W di picco / 900W RMS Finiture: Piano Black (PB) Dimensioni (A x L x P): 147.27 x 23.3 x 47.6 mm Peso (cadauno): 49.8 kg</p>	<p>12.999,00 €</p>	<p>092592012950</p>
TRITON REFERENCE			
	<p>Coppia diffusori full-range hi-end da pavimento 3 vie con subwoofer e radiatori passivi 650 W - Impedenza 4 Ohm - Sensibilità 90 dB 1 tweeter AMT a nastro piegato ad alta velocità di riferimento reference 2 mid-woofer con cestello in ghisa reference ad alta definizione da 13cm 3 subwoofer quadratici di riferimento a lunga gittata da 13cm x 23cm. 4 radiatori passivi quadratici planari da 17cm x 25,5cm Potenza complessiva dei subwoofer di 1600W di picco / 800W RMS Finiture: Piano Black (PB) Dimensioni (A x L x P): 137.2 x 20.3 x 42.3 cm Peso (cadauno): 36.3 kg</p>	<p>8.999,00 €</p>	<p>092592012974</p>
TRITON ONE.R			
	<p>Coppia diffusori full-range hi-end da pavimento 3 vie 400 W - Impedenza 4 Ohm - Sensibilità 90 dB 1 tweeter AMT a nastro piegato ad alta velocità 2 mid-woofer con cestello in ghisa ad alta definizione da 15cm 4 radiatori passivi da 20cm Finiture: Black (BK) Dimensioni (A x L x P): 112.5 x 20.7 x 31.5 cm Peso (cadauno): 18 kg</p>	<p>2.999,00 €</p>	<p>092592012936</p>
TRITON FIVE			
	<p>Coppia diffusori full-range hi-end da pavimento 3 vie 300 W - Impedenza 4 Ohm - Sensibilità 89 dB 1 tweeter AMT a nastro piegato ad alta velocità 2 mid-woofer con cestello in ghisa ad alta definizione da 13cm 2 radiatori passivi da 20cm Finiture: Black (BK) Dimensioni (A x L x P): 102.3 x 18.5 x 28.2 cm Peso (cadauno): 15 kg</p>	<p>2.299,00 €</p>	<p>092592012929</p>
TRITON SEVEN			
SERIE BOOKSHELF			
	<p>Coppia diffusori da scaffale hi-end 2 vie con radiatori passivi 250 W - Impedenza 4 Ohm - Sensibilità 88 dB 1 tweeter AMT a nastro piegato ad alta velocità reference 1 mid-woofer con cestello in ghisa reference da 15cm 2 radiatori passivi laterali da 16.5 cm Finiture: Piano Black (PB) Dimensioni (A x L x P): 31 x 20.5 x 31 cm Peso (cadauno): 5.44 kg</p>	<p>1.999,00 €</p>	<p>092592014923</p>
BRX			
	<p>Coppia diffusori da scaffale hi-end 2 vie con radiatori passivi 250 W - Impedenza 4 Ohm - Sensibilità 88 dB 1 tweeter AMT a nastro piegato ad alta velocità 1 mid-woofer con cestello in ghisa ad alta definizione da 17.8cm 2 radiatori passivi laterali da 20.3 cm Finiture: Black (BK) Dimensioni (A x L x P): 35.6 x 22.9 x 28 cm Peso (cadauno): 6.8 kg</p>	<p>1.299,00 €</p>	<p>092592014909</p>
AON 3			

Modello	Caratteristiche	Pubblico IVA inclusa	EAN
SERIE SUPERCENTER			
	<p>Canale centrale 2 vie hi-end con radiatori passivi 350 W - Impedenza 4 Ohm - Sensibilità 88 dB 1 tweeter AMT a nastro piegato ad alta velocità reference 4 mid-woofer con cestello in ghisa da 13cm 2 radiatori passivi quadratici planari da 17cm e 1 radiatore passivo quadratico da 18 x 25.5cm Finiture: Piano Black (PB) Dimensioni (A x L x P): 14.6 x 89 x 28.2 cm Peso (cadauno): 14 kg</p>	2.199,00 €	092592013001
SUPERCENTER REFERENCE			
	<p>Canale centrale 2 vie hi-end con radiatori passivi 250 W - Impedenza 4 Ohm - Sensibilità 90 dB 1 tweeter AMT a nastro piegato ad alta velocità di riferimento 2 mid-woofer con cestello in ghisa da 13cm 2 radiatori passivi quadratici planari da 17 x 20cm Finiture: Black (BK) Dimensioni (A x L x P): 14.6 x 73.5 x 28.1 cm Peso (cadauno): 9.5 kg</p>	1.299,00 €	092592012981
SUPERCENTER XL			
	<p>Canale centrale 2 vie hi-end con radiatore passivo 200 W - Impedenza 4 Ohm - Sensibilità 90 dB 1 tweeter AMT a nastro piegato ad alta velocità di riferimento 2 mid-woofer con cestello in ghisa da 13cm 1 radiatore passivo quadratici planari da 18 x 25.5cm Finiture: Black (BK) Dimensioni (A x L x P): 14.6 x 50.8 x 28.1 mm Peso (cadauno): 9.5 kg</p>	899,00 €	092592012998
SUPERCENTER X			
SERIE SUBWOOFER			
	<p>Subwoofer attivo hi-end con radiatori passivi 2.000 W di picco/1.000 W RMS, controllato da DSP 2 subwoofer da 30.5cm 2 radiatori passivi quadratici planari da 33 x 38cm Finiture: Piano Black (PB) Dimensioni (A x L x P): 44.6 x 50 x 40 cm Peso (cadauno): 37.2 kg</p>	2.799,00 €	092592014855
SUPERSUB XXL			
	<p>Subwoofer attivo hi-end con radiatori passivi 1500 W di picco/750 W RMS, controllato da DSP 2 subwoofer da 20cm 2 radiatori passivi quadratici planari da 27 x 24cm Finiture: Piano Black (PB) Dimensioni (A x L x P): 32.5 x 35.6 x 33.6 cm Peso (cadauno): 18.2 kg</p>	1.799,00 €	092592014879
SUPERSUB X			
	<p>Subwoofer attivo hi-end con radiatori passivi 1000 W di picco/500 W RMS, controllato da DSP 1 subwoofer da 25cm 1 radiatore passivo quadratico planare da 23 x 28cm Finiture: Satin Black (SB) Dimensioni (A x L x P): 37.3 x 33.8 x 46.6 cm Peso (cadauno): 18.4 kg</p>	1.199,00 €	092592019331
FORCEFIELD 40			
	<p>Subwoofer attivo hi-end con radiatori passivi 1000 W di picco/500 W RMS, controllato da DSP 1 subwoofer da 20cm 1 radiatore passivo quadratico planare da 23 x 28cm Finiture: Satin Black (SB) Dimensioni (A x L x P): 32.2 x 29 x 40.6 cm Peso (cadauno): 14.3 kg</p>	899,00 €	092592019317
FORCEFIELD 30			
	<p>Subwoofer attivo hi-end con radiatori passivi 1000 W di picco/500 W RMS, controllato da DSP 1 subwoofer da 20cm 1 radiatore passivo quadratico planare da 23 x 28cm Finiture: Matte Black (MB) Dimensioni (A x L x P): 29.2 x 28.9 x 40.5 cm Peso (cadauno): 11.8 kg</p>	699,00 €	092592014817
FORCEFIELD 3			

Modello	Caratteristiche	Pubblico IVA inclusa	EAN
SERIE ON-WALL			
	<p>Diffusore on wall per frontali / surround (60) o per canale centrale (60C)</p> <p>300 W - Impedenza 4 Ohm - Sensibilità 91 dB</p> <p>1 tweeter AMT a nastro piegato ad alta velocità</p> <p>4 mid-woofer con cestello in ghisa da 11cm</p> <p>2 radiatori passivi quadratici planari da 10 x 18cm</p> <p>Finiture: Piano Black (PB)</p> <p>Dimensioni (A x L x P): 12.1 x 89.3 x 7.2 cm</p> <p>Peso (cadauno): 5 kg</p>	1.099,00 €	092592014978 (60) 092592014985 (60C)
	<p>Diffusore on wall per frontali / surround (50) o per canale centrale (50C)</p> <p>200 W - Impedenza 4 Ohm - Sensibilità 91 dB</p> <p>1 tweeter AMT a nastro piegato ad alta velocità</p> <p>2 mid-woofer con cestello in ghisa da 11cm</p> <p>2 radiatori passivi quadratici planari da 10 x 18cm</p> <p>Finiture: Piano Black (PB)</p> <p>Dimensioni (A x L x P): 12.1 x 68 x 6.6 cm</p> <p>Peso (cadauno): 3.2 kg</p>	699,00 €	092592014954 (50) 092592014961 (50C)
	<p>Diffusore on wall per frontali / surround (3) o per canale centrale (3C)</p> <p>200 W - Impedenza 4 Ohm - Sensibilità 91 dB</p> <p>1 tweeter AMT a nastro piegato ad alta velocità</p> <p>2 mid-woofer con cestello in ghisa da 11cm</p> <p>Finiture: Piano Black (PB)</p> <p>Dimensioni (A x L x P): 12.1 x 32 x 7.2 cm</p> <p>Peso (cadauno): 2.3 kg</p>	399,00 €	092592014930 (3) 092592014947 (3C)
	<p>Soundbar passiva hi-end 2 vie</p> <p>300 W - Impedenza 4 Ohm - Sensibilità 91 dB</p> <p>3 tweeter AMT a nastro piegato ad alta velocità</p> <p>8 mid-woofer con cestello in ghisa da 11cm</p> <p>Finiture: Piano Black (PB)</p> <p>Dimensioni (A x L x P): 12 x 158 x 7 cm</p> <p>Peso (cadauno): 9.5 kg</p>	2.199,00 €	092592014893
	<p>Soundbar passiva hi-end 2 vie</p> <p>200 W - Impedenza 4 Ohm - Sensibilità 89 dB</p> <p>3 tweeter AMT a nastro piegato ad alta velocità</p> <p>6 mid-woofer con cestello in ghisa da 11cm</p> <p>Finiture: Piano Black (PB)</p> <p>Dimensioni (A x L x P): 12 x 124.5 x 7 cm</p> <p>Peso (cadauno): 7.8 kg</p>	1.399,00 €	092592014886
	<p>Coppia di stand compatibile con tutti i modelli SuperSat</p> <p>Base con doppio vetro temperato nero</p> <p>Colonne e staffe a L intercambiabili</p> <p>Altezza colonna Supersat 3: 82.6 cm</p> <p>Altezza colonna Supersat 50: 52.1 cm</p> <p>Altezza colonna Supersat 60: 36.4 cm</p>	199,00 €	092592015029
	<p>Coppia di stand da scaffale compatibile con i modelli SuperSat 50 e 60</p> <p>Base con doppio vetro temperato nero</p> <p>Dimensione base stand per SuperSat 60: 22.6 x 18.6cm (L x P)</p> <p>Dimensione base stand per SuperSat 50: 19.1 x 14.8cm (L x P)</p>	129,00 €	092592014992 (50) 092592015005 (60)
	<p>Supporto da parete universale di tipo girevole</p> <p>Compatibile con tutta serie SuperSat e SuperCinema</p> <p>Supporta fino a 5 Kg</p> <p>Utilizzarne due per applicazione orizzontale di SuperSat 50, 60 e SuperCinema 3D array</p>	59,00 €	092592015012

Modello	Caratteristiche	Pubblico IVA inclusa	EAN
SERIE IN-WALL			
	<p>Diffusore in-wall per utilizzo front, center, surround 350 W - Impedenza 4 Ohm - Sensibilità 92 dB 1 tweeter AMT a nastro piegato ad alta velocità reference 2 mid-woofer con cestello in ghisa MVPP da 13.5cm 2 mid-woofer con cestello in ghisa da 13.5cm Finiture: Black (BK) Dimensioni (A x L x P): 70.1 x 20.4 x 8.2 cm Peso (cadauno): 6.4 kg</p>	1.499,00 €	092592013148
	<p>Diffusore in-wall per utilizzo front, center, surround 250 W - Impedenza 4 Ohm - Sensibilità 89 dB 1 tweeter AMT a nastro piegato ad alta velocità 2 mid-woofer con cestello in ghisa MVPP da 11cm Finiture: Black (BK) Dimensioni (A x L x P): 35.3 x 18.3 x 9.4 cm Peso (cadauno): 2.7 kg</p>	699,00 €	92592013100
	<p>Diffusore in-wall per utilizzo front, center, surround 300 W - Impedenza 4 Ohm - Sensibilità 90 dB 1 tweeter AMT a nastro piegato ad alta velocità reference 1 mid-woofer con cestello in ghisa MVPP da 20cm Finiture: Black (BK) Dimensioni (D x P): 32 x 15cm Dimensioni con mascherina (D x P): 33.5 x 15cm Peso (cadauno): 2.7 kg</p>	999,00 €	092592017511
	<p>Diffusore in-wall per utilizzo front, center, surround 250 W - Impedenza 4 Ohm - Sensibilità 88 dB 1 tweeter AMT a nastro piegato ad alta velocità 1 mid-woofer con cestello in ghisa MVPP da 17.8cm Finiture: Black (BK) Dimensioni (D x P): 25.4 x 12.7cm Dimensioni con mascherina (D x P): 26.7 x 12.7cm Peso (cadauno): 2 kg</p>	699,00 €	092592013070
	<p>Diffusore in-wall per utilizzo front, center, surround 125 W - Impedenza 5 Ohm - Sensibilità 86 dB 2 tweeter AMT a nastro piegato ad alta velocità 1 mid-woofer a doppia bobina da 16.5cm Finiture: Black (BK) Dimensioni (D x P): 20.6 x 8.7cm Dimensioni con mascherina (D x P): 21.9 x 8.9cm Peso (cadauno): 1.9 Kg</p>	599,00 €	092592013124
	<p>Diffusore in-wall per utilizzo front, center, surround 250 W - Impedenza 4 Ohm - Sensibilità 90 dB 1 tweeter AMT a nastro piegato ad alta velocità 1 mid-woofer con cestello in ghisa da 16.5cm Finiture: Black (BK) Dimensioni (D x P): 20.6 x 8.9cm Dimensioni con mascherina (D x P): 22.1 x 8.9cm Peso (cadauno): 1.8 Kg</p>	449,00 €	092592013049
SERIE IN-WALL			
	<p>Diffusore in-wall per utilizzo front, center, surround 200 W - Impedenza 4 Ohm - Sensibilità 90 dB 1 tweeter AMT a nastro piegato ad alta velocità 1 mid-woofer con cestello in ghisa da 13cm Finiture: Black (BK) Dimensioni (D x P): 18.3 x 8.9cm Dimensioni con mascherina (D x P): 19.6 x 8.9cm Peso (cadauno): 1.7 Kg</p>	369,00 €	092592013018
	<p>Diffusore in-wall per utilizzo front, center, surround 200 W - Impedenza 4 Ohm - Sensibilità 90 dB 1 tweeter a cupola in titanio con rivestimento in seta 1 mid-woofer con cestello in ghisa MVPP da 16.5cm Finiture: Black (BK) Dimensioni (D x P): 20.6 x 8.9cm Peso (cadauno): 1.8 Kg</p>	299,00 €	092592013131

Modello	Caratteristiche	Pubblico IVA inclusa	EAN
SERIE IN-WALL			
 <p>INVISIBLE SQUARE GRILLES</p>	<p>Griglia magnetica quadrata specifica per modello Opzionale e non inclusa con altoparlante Dimensioni (A x L x P) per SP 525: 19.6 x 19.6 x 0.5 Dimensioni (A x L x P) per SP 600/650/652: 22.1 x 22.1 x 0.5 Dimensioni (A x L x P) per HTR 7000: 27 x 27 x 0.5 Dimensioni (A x L x P) per HTR 8000: 33.6 x 33.6 x 0.5</p>	<p>INVISIBLE SP 49,00 € INVISIBLE HTR 69,00 €</p>	<p>092592013032 (525) 092592013063 (650) 092592013094 (7000) 092592017597 (8000)</p>