

Wharfedale

Loudspeaker manufacturer since 1932

DOVEDALE



3 YEAR
WARRANTY



Scan the QR code using a smart-phone device,
for product warranty registration online.

Importanti informazioni di sicurezza

Prima di installare questo prodotto leggere bene le istruzioni!



Questo simbolo indica che nella documentazione che accompagna questa unità sono presenti importanti istruzioni per l'uso e la manutenzione.

Leggi queste istruzioni. Conserva queste istruzioni. Prestare attenzione a tutti gli avvertimenti. Segui tutte le istruzioni.

Prima di effettuare qualsiasi collegamento, spegnere tutte le unità del sistema alla rete elettrica.

Imposta il controllo del volume al minimo quando accendi il sistema o cambi sorgente e alza gradualmente il livello. NON utilizzare l'amplificatore a tutto volume.

Assicurarsi che tutti gli altoparlanti del sistema siano cablati correttamente.

NON esporre i diffusori a freddo, calore, umidità o luce solare eccessivi.

Gli altoparlanti non devono essere posizionati direttamente di fronte ad altre unità hi-fi o condividere lo stesso ripiano o armadio.

NON collocare oggetti pesanti sopra gli altoparlanti.

Alcuni produttori vietano il posizionamento di oggetti sopra i loro televisori. Controlla il manuale del televisore prima di installare l'altoparlante direttamente sul televisore. Rivolgerti al proprio rivenditore TV in caso di dubbi.

NON collegare i terminali dei diffusori all'alimentazione di rete.

NON smontare l'altoparlante. Non ci sono parti riparabili dall'utente al suo interno e così facendo si invalida la garanzia.

Rivolgerti a personale di assistenza qualificato per tutti gli interventi di assistenza. L'assistenza è necessaria quando l'apparecchio è stato danneggiato in qualsiasi modo, l'apparecchio è stato esposto a pioggia o umidità, non funziona normalmente o è caduto.

Cambiamenti o modifiche non espressamente approvati dal produttore annullano qualsiasi garanzia..



CONTENUTI

- 04 Introduzione / Reintroduzione
- 06 Ispirato dai libri di storia
- 08 Note del designer
- 10 Installazione degli altoparlanti
- 12 Copertura della garanzia
- 16 Dati tecnici

Introduzione / Reintroduzione

Fondata nel 1932, il fondatore di Wharfedale, Gilbert Briggs, aveva un obiettivo in mente: portare la musica in casa progettando altoparlanti che trasmettessero l'impatto, il brivido e l'emozione della performance in modo del tutto naturale e realistico.

Così ha creato la prima vera esperienza Hi-Fi per gli intenditori di musica in casa e ha continuato a introdurre tecnologie che avrebbero migliorato l'esperienza di ascolto, come il primo crossover commerciale, i bordi in schiuma e il sistema di slot port.

Oggi gli ingegneri di Wharfedale seguono lo stesso detto, utilizzando la tecnologia dove è veramente importante sviluppare altoparlanti che rivelano la passione e l'entusiasmo dietro l'esecuzione musicale.

Crediamo che un intenditore del suono troverebbe intollerabile il minimo difetto e, pensando a un intenditore, abbiamo riprogettato e costruito il nuovo 'Dovedale'. Se sei un tale ascoltatore, riconoscerai il significato di - e quindi insisterai nel possedere - il controllo, le prestazioni e la pura qualità riflesse in questo raffinato diffusore.

Il nuovo Wharfedale Dovedale non è solo progettato nel Regno Unito ma è anche realizzato qui!

Prodotto da esperti di altoparlanti altamente qualificati e di grande esperienza presso la sede di Wharfedale, a Huntingdon, Cambridgeshire, Dovedale è costruito nella casa dell'Hi-Fi britannico.

Un impianto di produzione appositamente costruito di 9.000 piedi² ospita processi chiave di produzione, assemblaggio e finitura per prodotti appositamente selezionati. Questo si aggiunge alla funzione di ricerca e sviluppo leader del settore già situata qui. La struttura ospita anche una nuovissima camera anecoica, per un totale di 25.000 piedi² di uffici, laboratori e spazi di produzione.

Come la maggior parte dei marchi audio britannici, in particolare quelli che operano a prezzi più convenienti, la produzione di diffusori Wharfedale è stata spostata in Asia (in una fabbrica di proprietà appositamente costruita) molti anni fa - essenziale per mantenere i prezzi al dettaglio al livello del richiesto dal mercato, mentre le funzioni di progettazione come ricerca e sviluppo e design industriale sono rimaste nell'Huntingdon. Tuttavia, questa nuova iniziativa Made in the UK è stata ideata per consentire la produzione di prodotti specifici da riportare nel Regno Unito, reintroducendo la classe e la qualità della produzione britannica nel portafoglio del marchio Wharfedale, pur mantenendo il mantra di Wharfedale di prezzi accessibili, qualità, altoparlanti originali ad alta fedeltà.

Wharfedale

Loudspeaker manufacturer since 1932



Made in the UK

Wharfedale

Loudspeaker manufacturer since 1932

DOVEDALE



Ispirato dai libri di storia



Vista generale del reparto avvolgimento bobine e assemblaggio altoparlanti.



Solo un altro giorno nel laboratorio di Wharfedale.



Come era allora e così è adesso, ogni altoparlante Wharfedale viene testato da esperti su tutta la sua gamma di frequenze e la risonanza dei bassi viene controllata e annotata nei registri di produzione giornalieri.

Ispirato dai libri di storia



Dovedale 3

We believe that a connoisseur of sound would find the sweetest timbre intolerable and for him we have designed and built the Dovedale 3. If you are such a listener, you will recognise the significance of - and then insist on possessing - the control, performance and sheer quality reflected in this fine speaker.

Bass Unit

The front mounting of the 300mm (12") speaker eliminates "bunching" effects. The massive 135,000 Maxwells magnet serves a heavy-duty paper cone with rubber rim surround. The special high stability rear suspension reduces "bottoming" which occurs on lower quality units at high power and low frequencies. The critically adjusted dynamic mass provides excellent control at the lowest frequencies and minimises distortion at the cross-over level.

Mid-Range Unit

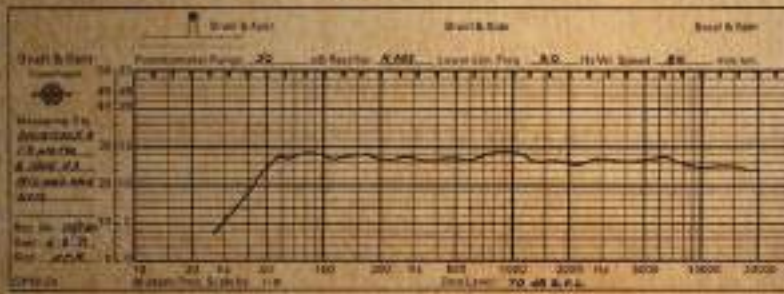
The 130mm (5") has a 48,000 Maxwells magnet and the components have been specially developed for robust power handling at these important frequencies.

Treble Unit

The 25mm (1") tweeter has a cone of cellulose acetate butyrate which is not only light and stiff but also ensures a very wide angle of dispersion.

Adjustment in the Home

Three position switch alternatives are provided for the mid-range and treble speakers to obtain fine adjustments ($\pm 3dB$) to suit different room conditions.



SPECIFICATION

Enclosure Type	Acoustic Suspension
Internal Volume	45 litres (2,760 cu in)
Speakers	Bass 300 mm (12" Mid-range 130 mm (5") Treble 25 mm (1")
Maximum Input	30 watts D18
Input Impedance	6 Ohm nominal
Frequency Range	30-20,000 Hz
Frequency Response	-45-20,000 Hz $\pm 3dB$
Crossover Frequencies	600 Hz and 3000 Hz
Dimensions	H, 610 mm (H, 24" W, 14" D, 12")
Packed Weight	19.5 kg each (43 lbs)
Finish	Teak

La brochure originale di Dovedale 3 e la scheda tecnica.

THE DOVEDALE

The Dovedale is a three speaker system - an improved version of the famous Wharfedale W2. The system consists of a 12" Bass unit and the well-known Bases 7 for the middle and upper ranges. The refined although of modern construction has given elegance and will be at home with all periods of furniture. A remarkably priced speaker of superior performance.

Impedance suitable for 15 ohms.
Power handling: 15 watts rms.
Frequency range: 25-20,000 Hz.
Finish: Teak or Mahogany.

Width of back casing:
500 x 247 x 147 mm
Weight: 7.5 kg

£31 10 0

NOTE

Impedance 15 Ohms
Full range 15 Watts
Power handling 15 Watts rms
Frequency range 25-20,000 Hz
Finish: Teak or Mahogany

5" BASS SPEAKER

Impedance 15 Ohms
Power handling 15 Watts rms
Frequency range 25-20,000 Hz
Finish: Teak or Mahogany

12" BASS SPEAKER

Impedance 15 Ohms
Power handling 15 Watts rms
Frequency range 25-20,000 Hz
Finish: Teak or Mahogany

12" BASS SPEAKER

Impedance 15 Ohms
Power handling 15 Watts rms
Frequency range 25-20,000 Hz
Finish: Teak or Mahogany

12" BASS SPEAKER

Impedance 15 Ohms
Power handling 15 Watts rms
Frequency range 25-20,000 Hz
Finish: Teak or Mahogany

TREBLE	11,000	12,000	13,000	14,000	15,000	16,000
11,000	11,000	12,000	13,000	14,000	15,000	16,000
12,000	12,000	13,000	14,000	15,000	16,000	17,000
13,000	13,000	14,000	15,000	16,000	17,000	18,000
14,000	14,000	15,000	16,000	17,000	18,000	19,000
15,000	15,000	16,000	17,000	18,000	19,000	20,000



La brochure per l'originale Dovedale - una versione migliorata del famoso Wharfedale W2.

Note del designer



Ero adolescente quando costruii per la prima volta un paio di Dovedale da un kit fornito da Wharfedale che consentiva ai costruttori domestici di fornire i propri cabinet per alloggiare le unità di azionamento, il crossover e lo smorzamento interno. Sono rimasti i miei diffusori preferiti per molti anni e hanno attirato commenti invidiosi da parte di amici e conoscenti che li hanno ascoltati. Quindi, si potrebbe dire che il nuovo Dovedale Heritage è un lavoro d'amore, che guarda indietro al passato e riporta in vita un diffusore molto amato, completamente riprogettato per il 21° secolo..

Al momento del lancio dell'originale "Dovedale", non era considerato un grande altoparlante. La maggior parte degli appassionati di hi-fi si è resa conto che, per generare una prestazione dei bassi profonda ed efficiente, era necessario un cabinet di notevoli dimensioni. E la fisica non è cambiata. Per ottenere una buona estensione dei bassi e un'elevata sensibilità, è più sensato utilizzare un'unità per bassi di grandi dimensioni in un cabinet di grande volume che sia adatto ad essa. Ciò di cui non ci si rende conto, tuttavia, è che anche le dimensioni dell'altoparlante - la larghezza e l'altezza del cabinet - contribuiscono alla sensibilità dei diffusori e, cosa più importante, influiscono sulla precisione della transizione tra bassi e medi.



Di conseguenza, l'unità dei bassi da 26 cm (10 pollici) e il layout della facciata anteriore esteso di Dovedale Heritage sono progettati per fornire prestazioni fluide dalle frequenze dei bassi più profonde attraverso la gamma media, fino al crossover fino all'unità degli acuti. Proprio come l'originale Dovedale, l'Heritage Edition è un diffusore a 3 vie, ora dotato di un'unità midrange a cono intrecciato in Kevlar® alloggiata nel proprio involucro interno che condivide le funzioni midrange con l'unità dei bassi. L'uso del Kevlar® intrecciato per entrambe le unità garantisce un passaggio di consegne senza soluzione di continuità, aiutato da un design crossover che sposa perfettamente l'uscita di ciascun driver.

Note del designer

Sia l'unità midrange che l'unità degli alti sono sfalsate sul pannello anteriore per disperdere i riflessi dai bordi del cabinet e fornire una messa a fuoco superiore dell'immagine stereo. Gli altoparlanti Dovedale Heritage sono forniti in coppia, in modo che le immagini sonore nel campo sonoro stereo siano sempre posizionate con precisione. Gli altoparlanti sono stati ottimizzati acusticamente ascoltando un'ampia varietà di musica attraverso centinaia di ore di test musicali per assicurarsi che il crossover e le unità di trasmissione funzionino insieme in modo coerente e senza interruzioni. I Dovedale Heritage sono progettati per essere utilizzati con le griglie montate e vengono forniti supporti su misura per sollevare i diffusori all'altezza corretta, ridurre le interazioni con il pavimento dei bassi e garantire un supporto stabile e torsionalmente rigido.

L'edizione Wharfedale Dovedale Heritage continua la tradizione Wharfedale di riproduzione accurata e realistica di strumenti e cantanti tramite altoparlanti progettati come eleganti arredi per la casa, massimizzando al contempo le prestazioni musicali per le moderne sorgenti digitali e analogiche..



Nel 1979, Peter Comeau ha co-fondato Heybrook Hi-Fi per progettare e produrre i pluripremiati altoparlanti HB1 e i classici altoparlanti HB2. Nel 2009, dopo aver guidato lo sviluppo dei diffusori IAG dall'acquisizione di Mission, Peter ha assunto la responsabilità generale del design acustico per tutti i marchi del Gruppo, compreso Wharfedale. Con un profondo rispetto per la storia di questi marchi e la necessità di mantenere l'integrità del design di ogni singolo marchio, Peter continua a progettare diffusori pluripremiati presso i centri di ricerca di IAG a Huntingdon, in Inghilterra, e Shenzhen, in Cina..

*Peter Comeau
Director of Acoustic Design*

Installazione degli altoparlanti

Disimballaggio dei diffusori

- Si prega di leggere questo manuale non appena si apre il cartone.
 - Estrarre con cautela l'altoparlante dall'imballo. NON tentare di sollevare l'altoparlante utilizzando la borsa di stoffa.
 - Disimballare con cura tutti gli accessori.
- In caso di segni di danneggiamento o se il contenuto è incompleto, segnalarlo al proprio rivenditore il prima possibile.

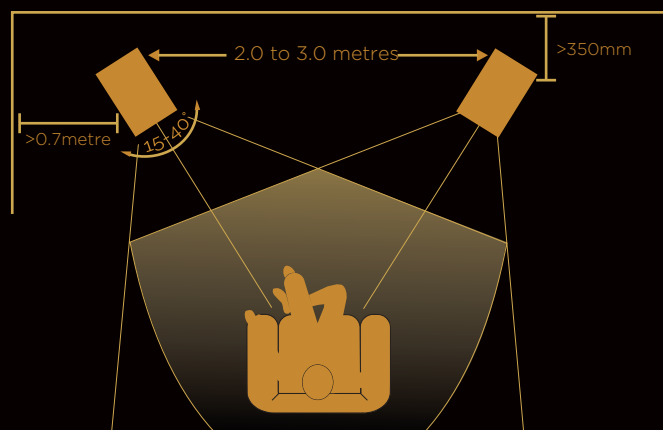
Conservare l'imballo per un futuro trasporto sicuro del prodotto. Smaltire l'imballaggio rispettando le disposizioni di riciclaggio vigenti nella propria zona.

Posizionamento dei diffusori

- I diffusori Wharfedale Dovedale Heritage edition sono dotati di unità alte sfalsate per attenuare la dispersione delle alte frequenze. I diffusori vanno posizionati con gli acuti verso l'interno, cioè con il badge W sulle griglie verso l'interno.
- Inoltre, la dispersione dell'unità di azionamento è aiutata dalle griglie anteriori che dovrebbero essere lasciate per prestazioni di ascolto ottimali. La rimozione delle griglie produrrà un suono più brillante ma meno uniforme.
- Posizionare gli altoparlanti su supporti rigidi. Consigliamo vivamente i supporti Wharfedale Dovedale che sono stati appositamente progettati per ottenere le migliori prestazioni dai tuoi altoparlanti.
- Se sei seduto entro 2 metri dagli altoparlanti, la distanza tra gli altoparlanti dovrebbe essere simile alla distanza tra te e gli altoparlanti.

- In caso contrario, posizionare i diffusori a una distanza compresa tra 2 e 3 metri, lontano dagli angoli della stanza. La qualità e la quantità dei bassi possono essere regolate spostando i diffusori più vicino o più lontano dalla parete dietro i diffusori.
- Se gli altoparlanti sono posizionati troppo lontano dalle pareti, i bassi potrebbero essere troppo leggeri e privi di calore. Se gli altoparlanti sono posizionati troppo vicino alle pareti, i bassi aumenteranno ma potrebbero essere rimbombanti e indistinti. Se gli altoparlanti sono posizionati più distanti, l'angolo verso l'interno ("convergenza") può essere aumentato fino al 30%. Poiché il gusto personale e l'acustica della stanza giocano un ruolo importante, sperimenta diverse configurazioni e riproduci un'ampia gamma di programmi prima di definire la posizione dei tuoi diffusori.

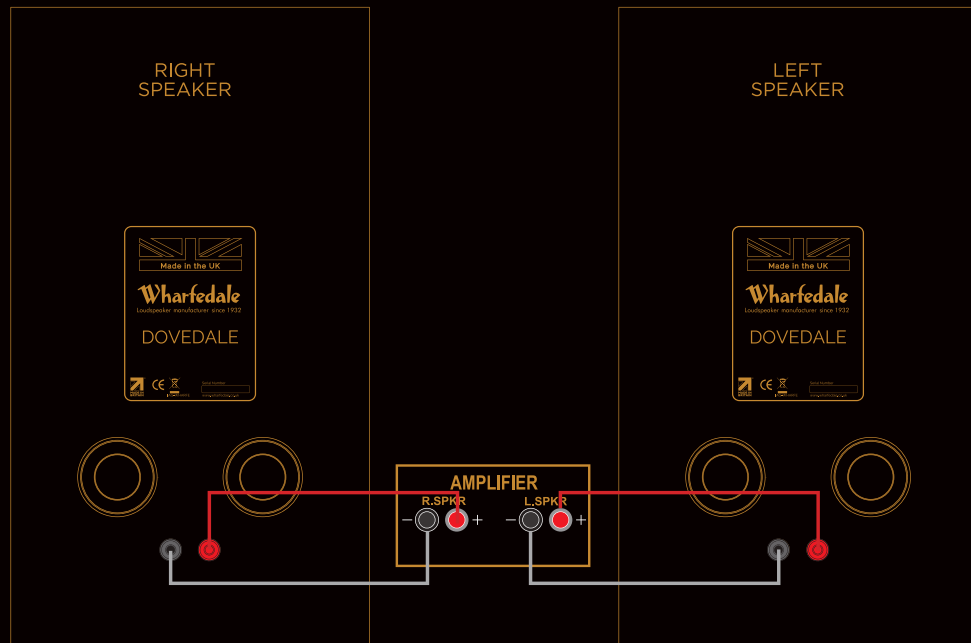
La posizione di ascolto ottimale è in un'area tra i diffusori generalmente nota come "punto ottimale". Più estremo è l'angolo di convergenza, più stretto è il punto debole. Gli altoparlanti Wharfedale sono progettati per coprire un'ampia prospettiva sonora, quindi non dovrebbero essere necessarie impostazioni estreme. Un leggero angolo verso l'interno coprirà un'ampia gamma di posizioni di seduta.



Installazione degli altoparlanti

Connessione stereo

- Scegliere una lunghezza adeguata di cavo per diffusori a doppia anima per ciascun canale e preparare le estremità. Svitare ogni terminale di alcuni giri. Collegare il terminale rosso positivo (+) dell'altoparlante sinistro al corrispondente terminale rosso positivo (+) dell'amplificatore.
- Collegare i terminali neri, negativi (-) in modo simile. Serrare saldamente il terminale.
- Ripetere questa procedura per il canale destro.



Prendersi cura dei propri altoparlanti

- Questo diffusore è rifinito a mano con un rivestimento di vernice. Come per tutte le finiture dei mobili in vero legno; l'esposizione alla luce solare diretta, al calore, al freddo e all'umidità variabile può influenzare le proprietà naturali del cabinet dell'altoparlante. Si consiglia di proteggere l'altoparlante da variazioni estreme di temperatura e condizioni ambientali.
- Si consiglia di non appoggiare nulla sulla superficie degli armadi, per proteggerli da eventuali danni. Trattata con cura, la finitura impiallacciata durerà tutta la vita. Invecchieranno in modo naturale e sottile, conservando le proprietà della bellissima finitura in legno ad alta brillantezza.
- I tuoi altoparlanti Wharfedale utilizzano una finitura sigillata particolarmente resistente. Non devono essere incerati o trattati con lucidanti spray che potrebbero macchiare e offuscare la loro brillante finitura. Lucidarli con un panno asciutto o appena umido per rimuovere polvere e impronte di dita, ecc.
- Di tanto in tanto, rimuovere le griglie degli altoparlanti e spazzolarle delicatamente con una spazzola morbida prima di riposizionarle con cura.
- Evitare che liquidi penetrino dietro la griglia. Se si versa accidentalmente del liquido sui diffusori, portarli dal proprio rivenditore per l'attenzione prima di riutilizzarli.

Copertura della garanzia

I tuoi altoparlanti sono stati costruiti secondo i più alti standard. Dalla costruzione e dalla finitura dei mobili di alta qualità ai componenti acustici accuratamente progettati e selezionati, i diffusori Wharfedale sono costruiti per offrire una vita di piacere sonoro. Speriamo che trarrai molti anni di buon servizio dai nostri prodotti.

Wharfedale garantisce che i suoi prodotti, soggetti ai seguenti termini e condizioni di seguito, sono privi di difetti nei materiali e nella lavorazione.

Registrazione online



Scan the QR code using a smart-phone device, for product warranty registration online.

- La garanzia estesa di tre (3) anni è applicabile agli articoli acquistati dal 1° gennaio 2021 in poi. Gli articoli acquistati prima di questa data non sono idonei per questo servizio di garanzia estesa, ma sono soggetti alle richieste di garanzia legale e a tutti i diritti dei consumatori applicabili.

- Per beneficiare della garanzia estesa di 3 anni, è necessario registrare il prodotto entro novanta (90) giorni di calendario dalla data di acquisto. Visita

wharfedale.co.uk/warranty-registration/ per completare la registrazione online.

Gli articoli non registrati online avranno una garanzia limitata per un (1) anno o per il periodo della garanzia legale del tuo paese, a seconda di quale sia il periodo più lungo.

- *La garanzia può essere offerta solo ai prodotti registrati con prova d'acquisto con data, modello e dettagli del rivenditore autorizzato chiaramente indicati sullo scontrino/fattura. Si prega di conservare la ricevuta/fattura originale nel caso sia necessaria per una richiesta di garanzia.*

- *Questa Garanzia Limitata non è trasferibile ed è offerta esclusivamente al proprietario originale.*

- *La presente Garanzia limitata è valida solo nel paese di acquisto originale.*

Le riparazioni o le sostituzioni fornite ai sensi della presente garanzia sono l'unico rimedio del consumatore. Wharfedale non sarà responsabile per eventuali danni incidentali o consequenziali per violazione di qualsiasi spesa o garanzia implicita con qualsiasi prodotto. Fatta eccezione per quanto proibito dalla legge, questa garanzia è esclusiva e sostituisce qualsiasi altra garanzia, sia espressa che implicita, inclusa ma non limitata alla garanzia di commerciabilità e idoneità per scopi pratici.

- *Questa garanzia fornisce vantaggi aggiuntivi e non incidono sui diritti legali del consumatore.*

Questa offerta di garanzia limitata è soggetta all'invio di informazioni corrette nella richiesta. Date errate o date della ricevuta di acquisto non corrispondenti che sono al di fuori dei termini di garanzia invalideranno immediatamente qualsiasi richiesta di garanzia.

**Si prega di verificare con il distributore locale del rivenditore per ulteriori informazioni.*

Copertura della garanzia

Esclusioni

- I seguenti articoli sono esclusi dalla garanzia Wharfedale:
 - - Normale usura e danni estetici (inclusi, a titolo esemplificativo ma non esaustivo, qualsiasi usura dovuta a uso ragionevole, deterioramento ambientale o negligenza)
 - - Prodotti sui quali il numero di serie sia stato rimosso, alterato o comunque reso illeggibile.
 - - Prodotti non acquistati da un rivenditore Wharfedale autorizzato.
 - - Prodotti che non erano nuovi al momento dell'acquisto originale.
 - - Prodotti venduti "così come sono", "come visti" o "con difetti".
 - - Prodotto non acquistato da un rivenditore/distributore autorizzato all'interno della regione del reclamo (ad es. importazioni parallele o prodotti del mercato grigio)
 - - Danni accidentali o guasti causati da uso commerciale, cause di forza maggiore, installazione errata, collegamento errato, imballaggio errato, uso improprio o operazione o manipolazione negligente che non è conforme alle istruzioni per l'utente.
 - - Apparecchiature che sono state utilizzate insieme ad apparecchiature non idonee, inadeguate o difettose.
 - - Riparazioni, alterazioni o modifiche effettuate da parti diverse da Wharfedale o dai suoi partner di assistenza autorizzati.
 - - Danni durante il trasporto che non possono essere attribuiti a colpa di Wharfedale, il distributore o rivenditore autorizzato (vale a dire reclami altrimenti coperti dall'assicurazione sul trasporto).
 - - Guasti relativi a tensione di alimentazione anomala o inappropriata o sbalzi di tensione.
 - - Guasti relativi a temperature estreme, esposizione a calore, acqua o altri liquidi, insetti, umidità eccessiva, sabbia, sostanze chimiche, perdite della batteria o altri contaminanti.
 - - Eventuali eventi di forza maggiore, inclusi, a titolo esemplificativo, atti di forza maggiore, incendi, fulmini, tifoni, tempeste, terremoti, uragani, disastri naturali, tsunami, inondazioni, guerre, sommosse, disordini pubblici.
 - - Qualsiasi altra causa al di fuori del ragionevole controllo di Wharfedale e del suo distributore autorizzato.
- Si prega di notare che gli articoli acquistati prima del 1° gennaio 2021 non sono idonei per la richiesta di estensione della garanzia..

Copertura della garanzia

Come richiederla

- Per ottenere il servizio di garanzia, contattare il rivenditore autorizzato da cui è stato acquistato questo prodotto e presentare il certificato di garanzia limitata offerto al momento della registrazione dell'offerta di garanzia estesa del prodotto.
- Non spedire la merce senza il previo consenso del concessionario distributore o del centro di assistenza autorizzato.
- In caso di richiesta di restituzione dei prodotti per ispezione e/o riparazione, si prega di imballarli accuratamente preferibilmente nella scatola originale o in un imballo che offra un pari grado di protezione e rispediti tramite corriere assicurato e tracciabile.
- Il rivenditore o distributore autorizzato offrirà tutti i dettagli e le istruzioni per la restituzione. Tuttavia, si prega di notare che se viene utilizzato un imballaggio inadeguato, la garanzia può essere considerata nulla a causa di un'azione impropria in cambio.

Wharfedale o il distributore, rivenditore o centro di assistenza autorizzato possono addebitare un addebito per la fornitura di un nuovo imballaggio per la restituzione dell'articolo riparato. Si prega di notare che l'assicurazione è consigliata poiché la merce viene restituita a rischio del proprietario. I distributori o centri di assistenza autorizzati non possono essere ritenuti responsabili per perdite o danni durante il trasporto. le spese di assicurazione e trasporto durante il viaggio di ritorno saranno pagate da Wharfedale, concessionario autorizzato, distributore o centro di assistenza se il lavoro correttivo si rivela necessario.

In caso di "nessun difetto riscontrato" o "nessuna riparazione necessaria", le spese di spedizione per la restituzione saranno a carico del proprietario.

- Tutte le riparazioni saranno effettuate dal distributore designato (o dal centro di assistenza designato localmente). Le riparazioni gestite o elaborate senza l'autorizzazione o l'approvazione del rappresentante designato saranno escluse dalla presente garanzia limitata. Si prega di notare che Wharfedale non è in grado di fornire parti o articoli sostitutivi a entità diverse dal distributore ufficiale o dal centro di assistenza autorizzato.

- Oltre alla garanzia e ai servizi stabiliti nella presente garanzia, nella misura massima consentita dalla legge, Wharfedale non sarà responsabile nei confronti dell'utente e/o di terze parti o entità per:

- Qualsiasi perdita, danno e/o malfunzionamento causato a qualsiasi prodotto collegato/i a uno qualsiasi dei prodotti coperti dalla presente garanzia.
- Eventuali danni, perdite e responsabilità, diretti, indiretti, incidentali, speciali consequenziali, punitivi o altro, in qualsiasi modo causati da, derivanti da o altrimenti, in relazione all'installazione, consegna, uso, assistenza, riparazione, sostituzione e/o manutenzione del prodotto.
- Eventuali danni, perdite e responsabilità ai sensi della presente garanzia in relazione a qualsiasi atto, omissione o negligenza di uno qualsiasi dei loro tecnici, dipendenti, agenti, rappresentanti o appaltatori indipendenti in relazione all'esecuzione effettiva o presunta di uno qualsiasi degli obblighi previsti dalla presente garanzia.

Repairs

Copertura della garanzia

Indirizzo Centro Servizi

- Per supporto tecnico, assistenza o domande e informazioni sui prodotti, contattare il rivenditore locale o l'ufficio indicato di seguito.

Servizio IAG
Via Glebe 13/14
Huntington
Cambridgeshire
PE297DL
UK

Telefono: +44(0)1480 452561

E-mail: service@wharfedale.co.uk

Per informazioni su altri centri di assistenza autorizzati in tutto il mondo, contattare Wharfedale International, Regno Unito.

- Un elenco dei distributori mondiali è disponibile sul sito web di Wharfedale: www.wharfedale.co.uk
-


Dati tecnici

Specifiche

DOVEDALE	
Descrizione generale	3-vie bass reflex / da stand
Tipo	Bass reflex
Vie	3 vie
Driver dei bassi	10" (250mm) Cono in Kevlar intrecciato
Midrange	5" (135mm) Cono in Kevlar intrecciato
Driver degli alti	1" (25mm) Cupola morbida
Schermatura AV	No
Sensibilità (2.83V @ 1m)	89dB
Potenza dell'amplificatore raccomandata	25-250W
Picco SPL	112dB
Impedenza nominale	6Ω
Impedenza minima	3.6Ω
Risposta in frequenza(+/-3dB)	36Hz ~ 20kHz
Estensione dei bassi(-6dB)	25Hz
Frequenza di crossover	560Hz & 2.9kHz
Volume del cabinet (in litri)	8.6L, 64.7L
Dimensioni (mm)	
Altezza sui piedistalli	660mm
Larghezza	370mm
Profondità (coi terminali)	(417+30)mm
Dimensione del cartone	570 x 520 x 835mm
Peso netto	26.2kg/pc
Finitura	Legno - Noce
Accessori standard	Piedini protettivi
Accessori opzionali	Stand



DOVEDALE Stand	
Colonne	Acciaio a sezione quadrata
Base superiore	Nastro in acciaio al carbonio
Base inferiore	Acciaio a sezione quadrata con inserto in vetro
Piedini	Acciaio temprato ad alto tenore di carbonio
Dimensioni (mm)	
Altezza (su piedini)	370mm
Larghezza	370mm
profondità	417mm
Dimensione del cartone	820 x 460 x 200mm
Peso netto	9.6kg/pz
Peso lordo	19.4kg/ctn











 WHARFEDALE

IAG House, 13/14 Glebe Road, Huntingdon, Cambridgeshire, PE29 7DL, UK
Tel: +44(0)1480 452561 Email: service@wharfedale.co.uk <http://www.wharfedale.co.uk>

IAG reserves the right to alter the design and specifications without notice. All rights reserved © IAG Group Ltd.
Wharfedale is a member of the International Audio Group.