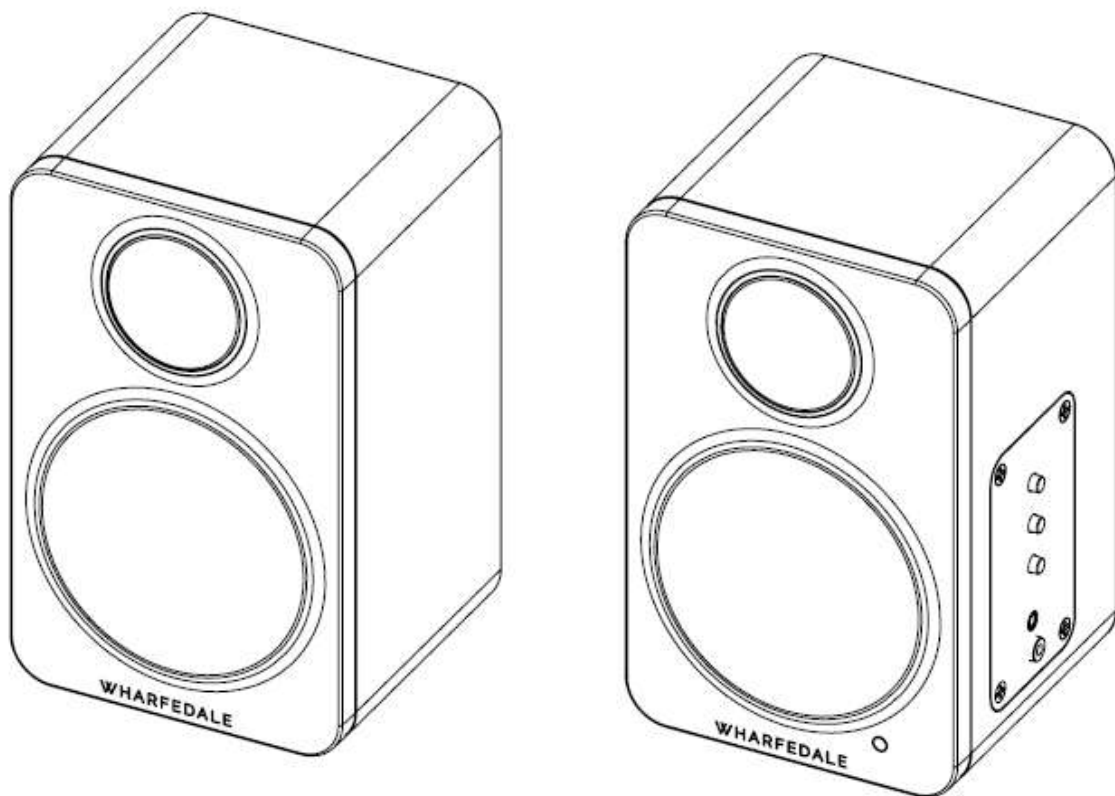


MANUALE D'USO PER

WHARFEDALE DS-2

Diffusori wireless



IMPORTANTI ISTRUZIONI DI SICUREZZA

L'utilizzo di procedure di controllo, regolazione o prestazioni diverse da quelle specificate in questo manuale potrebbero esporre l'utilizzatore al rischio di radiazioni dannose.

Questo dispositivo deve essere riparato unicamente da personale qualificato per l'assistenza.

PRECAUZIONI PER L'USO – TENERE SEMPRE IN CONSIDERAZIONE QUESTE ISTRUZIONI

1. Non utilizzare il dispositivo vicino all'acqua.
2. Non posizionare il dispositivo su carrelli o supporti instabili o a rischio di ribaltamento.
3. Non coprire le prese di ventilazione. Se il dispositivo è posizionato su uno scaffale, lasciare almeno 5 cm liberi intorno al dispositivo.
4. Utilizzare il dispositivo secondo le indicazioni contenute nel manuale d'uso.
5. *Non staccare né escludere l'alimentatore. Fare attenzione specialmente alla spina ed all'attacco del cavo, che devono essere protetti da urti accidentali. In caso di spina polarizzata, non manomettere la protezione. Non posizionare oggetti pesanti sull'alimentatore che potrebbero danneggiarlo. Tenere lontano il dispositivo dalla portata dei bambini. In caso di gioco, potrebbero rimanere seriamente feriti.
6. *Disconnettere il dispositivo in caso di temporali o inutilizzo per lungo periodo.
7. Tenere il dispositivo lontano da fonti di calore come caloriferi, fornelli, candele ed altri oggetti che emanano calore o fiamme.
8. Evitare l'utilizzo del dispositivo a contatto con forti campi magnetici.
9. Scariche elettrostatiche potrebbero disturbare il corretto funzionamento del dispositivo. In tal caso, è necessario resettare e riavviare il dispositivo seguendo il manuale di istruzioni. Durante la trasmissione di file, maneggiare il dispositivo con cura ed operare in un ambiente antistatico.
10. Attenzione! Non inserire nessun oggetto nelle aperture o fessure del prodotto. I flussi ad alto voltaggio e l'inserimento di oggetti potrebbero causare shock elettrico e/o cortocircuito. Per lo stesso motivo, non versare acqua o altri liquidi sul dispositivo.
11. Non utilizzare il dispositivo su superfici bagnate o umide come bagni, cucine o vicino a piscine.
12. Non utilizzare il dispositivo in caso di condensa.
13. Nonostante il dispositivo sia realizzato con la massima cura e controllato più volte prima di lasciare la fabbrica, è possibile che si verifichino problemi, come con tutte le apparecchiature elettroniche. In caso di fumo, eccessivo accumulo di calore o altri fenomeni inaspettati, è necessario estrarre immediatamente la spina dalla presa di alimentazione.
14. Questo dispositivo deve essere utilizzato con la sorgente di alimentazione specificata sull'etichetta. Se non si è certi del tipo di alimentazione utilizzata, consultare il rivenditore o l'azienda locale fornitrice.
15. *La presa deve essere vicina al dispositivo e facilmente accessibile.
16. *Non sovraccaricare la presa di alimentazione o i cavi. Il sovraccarico potrebbe causare shock elettrico.
17. *I dispositivi con classe 1 di costruzione devono essere connessi ad una presa principale protetta con messa a terra.
18. *I dispositivi con classe 2 di costruzione non necessitano la messa a terra.
19. Assicurarsi che i cavi non vengano danneggiati da roditori e che siano al riparo da urti accidentali.
20. *Per scollegare il dispositivo dall'alimentazione, estrarre la spina dalla presa. Non tirare il cavo di alimentazione, potrebbe causare un cortocircuito.
21. Evitare di posizionare il dispositivo su qualsiasi superficie soggetta a vibrazioni o colpi.
22. Per pulire il dispositivo, utilizzare un panno morbido e asciutto. Non utilizzare solventi o detergenti aggressivi. Per rimuovere le macchie, utilizzare un panno leggermente inumidito.
23. Il fornitore non è responsabile per i danni o la perdita di dati causati da malfunzionamento, cattivo uso, alterazione del dispositivo o sostituzione delle batterie.
24. L'esposizione prolungata ad alti volumi musicali potrebbe causare perdita d'udito temporanea o permanente.
25. Il dispositivo può essere utilizzato a temperature medie. Evitare ambienti eccessivamente freddi o caldi.

26. Questo dispositivo non può essere utilizzato da parte di persone (bambini inclusi) con disabilità fisiche, sensoriali o mentali, oppure senza esperienza o conoscenza, a meno che siano sotto supervisione o abbiano ricevuto istruzioni in merito all'utilizzo del dispositivo da persone responsabili per la loro sicurezza.
27. Questo prodotto non può essere utilizzato per scopi professionali, commerciali o industriali.
28. Assicurarsi che il dispositivo sia collocato in posizione stabile. I danni causati dall'utilizzo del dispositivo in posizione instabile o dal mancato rispetto di altre precauzioni e istruzioni contenute in questo manuale non sono coperti da garanzia.
29. Mai rimuovere l'involucro del dispositivo.
30. Mai posizionare questo dispositivo su altre apparecchiature elettriche.
31. Non utilizzare o riporre il prodotto in posti soggetti a luce solare diretta, a calore, a polvere eccessiva o a vibrazioni.
32. Tenere i sacchetti in plastica lontano dalla portata dei bambini.
33. Utilizzare unicamente accessori specificati dal costruttore.
34. Per l'assistenza, fare riferimento a personale qualificato. L'assistenza è necessaria quando il dispositivo risulta in qualche modo danneggiato, ad esempio al cavo di alimentazione od alla spina, o se il dispositivo è stato bagnato o colpito da altri oggetti, od esposto alla pioggia o umidità, oppure non funziona correttamente od è caduto. Prima di ritirare il prodotto riparato dall'assistenza, richiedere il test di sicurezza, per essere certi che il dispositivo sia in condizioni operative corrette.
35. *Non utilizzare spine o cavi danneggiati, né prese difettose perché potrebbero verificarsi incendi o shock elettrici.

ATTENZIONE!

Per ridurre il rischio di shock elettrico, non rimuovere nessun componente. All'interno del dispositivo non sono presenti parti utili all'utilizzatore. Fare sempre riferimento a personale qualificato per l'assistenza.



Questo simbolo avvisa l'utilizzatore della presenza di pericolo di voltaggio non-isolato, che potrebbe rappresentare un rischio di shock elettrico.

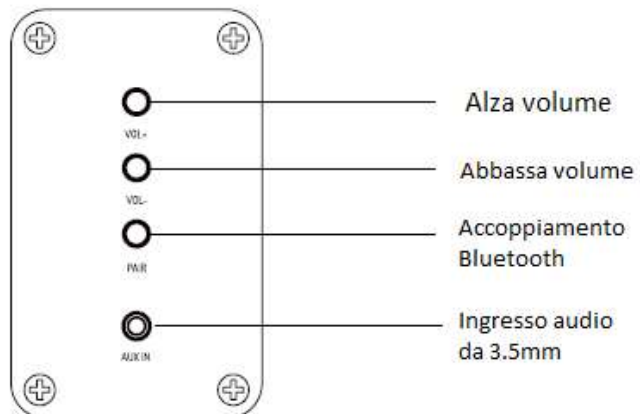
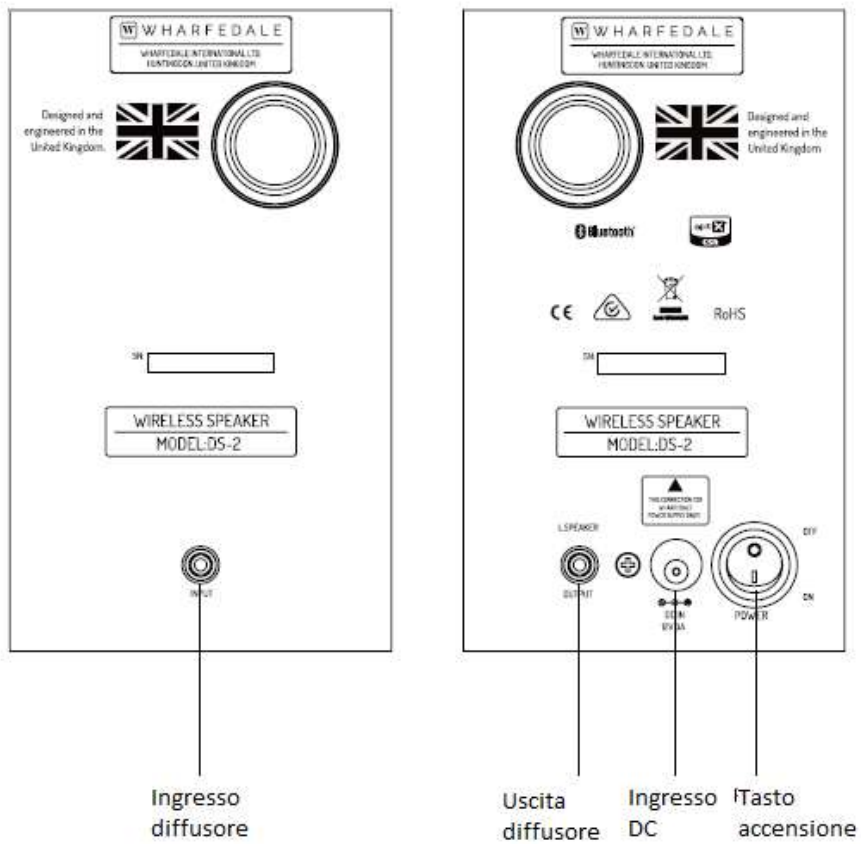


Questo simbolo avvisa l'utilizzatore della presenza di istruzioni importanti per la corretta operatività e manutenzione del dispositivo.

ATTENZIONE!

Per evitare shock elettrici, non utilizzare la spina polarizzata con un cavo di estensione o altre prese a meno che le terminazioni della spina possano essere completamente inserite.

CONTROLLI SU PANNELLO FRONTALE E POSTERIORE



PRIMA DI INIZIARE

Posizionare il diffusore principale a destra ed il secondario a sinistra, poi collegarli con il cavo RCA fornito. Alimentare il diffusore principale tramite il tasto sul retro: sul pannello frontale lampeggia una luce blu.

E' possibile riprodurre audio sia tramite collegamento con cavo da 3.5mm che tramite collegamento Bluetooth. In caso di collegamento con cavo audio, inserire il cavo nell'ingresso sul lato destro del pannello. In caso di collegamento Bluetooth, è necessario scollegare il cavo audio ed attivare la ricerca dei dispositivi dallo smartphone, selezionando la voce DS-2 tra i dispositivi disponibili. Verificare che il volume audio del telefono sia al 70%, poi regolare il volume premendo VOL+ oppure VOL- sul lato destro del diffusore principale.

COLLEGAMENTO BLUETOOTH

Attivare il Bluetooth sul telefono rimanendo a circa 1 mt di distanza dai diffusori. Assicurarsi che nessun altro dispositivo nelle vicinanze sia connesso. Assicurarsi che i diffusori DS-2 siano accesi e che sul pannello frontale del principale lampeggi la luce blu. Se entro 1 minuto nessun dispositivo viene accoppiato, la luce diventa arancio e non è più possibile utilizzare il Bluetooth. In tal caso, premere il tasto "PAIR" per 2 secondi sul lato destro del diffusori principale: la luce blu ricomincerà a lampeggiare e sarà possibile accoppiare nuovamente il dispositivo.

Se non si riesce ad accoppiare il telefono con DS-2, spegnere il Bluetooth del telefono, attendere qualche secondo e riattivarlo. Non sono richieste password per l'accoppiamento.

Verificare che il volume audio/media del telefono sia ad un buon livello (consigliato 70%) e che il cavo audio non sia connesso.

Specifiche

Descrizione	Diffusore wireless montabile su stand
Tipo chiusura	Bass reflex
Trasduttore	2 vie
Driver bassi	Cono intrecciato PP da 75mm
Driver treble	Cupola in seta ad alta frequenza da 19mm
Schermatura AV	No
Sensibilità	84dB
Ingressi	AUX IN / Bluetooth
Sensibilità degli ingressi	490mV
Impedenza in ingresso	10K ohms
Potenza amplificata	2x15W
Picco di potenza in uscita	2x30W
Risposta in frequenza	120Hz - 20kHz
Estensione bassi (-6dB)	100Hz
Frequenza crossover	2.8kHz
Dimensioni (HxWxD)	190x120x140mm
Peso netto	1,45 kg/pz

Garanzia

Questo apparecchio è coperto da un servizio di assistenza e di garanzia entro i termini di legge europei. Per ulteriori informazioni, contattare il proprio rivenditore.

Importante: la garanzia non è valida se l'apparecchio è stato aperto o modificato da un centro non autorizzato.

Dichiarazione di limitazione di responsabilità

Gli aggiornamenti firmware e/o per componenti software vengono rilasciati regolarmente. Per questo motivo, alcune istruzioni, immagini e descrizioni in questo manuale potrebbero differire leggermente dalla realtà. Tutti gli elementi descritti in questo manuale sono a scopo illustrativo e non possono essere applicati a situazioni particolari. Nessun diritto né obbligo può essere dedotto dalle informazioni contenute in questo manuale.

Smaltimento di un apparecchio obsoleto



Questo simbolo indica che l'apparecchio elettrico o la batteria in questione non dovrebbe essere smaltito come rifiuto domestico generico. Per assicurare il corretto smaltimento dell'apparecchio e delle batterie, è necessario adeguarsi alle leggi locali in vigore in materia di smaltimento dei ██████ rifiuti elettronici e delle batterie. Così facendo, si contribuisce alla salvaguardia delle risorse naturali ed al miglioramento degli standard di protezione ambientale per il trattamento e lo smaltimento dei rifiuti elettronici.

Assistenza

Per ulteriori informazioni ed assistenza, visitare il sito www.wharfedale.co.uk

Questo prodotto è distribuito da:

Tecnofuturo srl – www.tecnofuturo.it – info@tecnofuturo.it